



УПРАВЛЕНИЕ ФЕДЕРАЛЬНОЙ СЛУЖБЫ
ГОСУДАРСТВЕННОЙ СТАТИСТИКИ
ПО РЕСПУБЛИКЕ КРЫМ И Г. СЕВАСТОПОЛЮ

Динамика денежных доходов населения по г. Севастополю



II квартал 2022 г



УПРАВЛЕНИЕ ФЕДЕРАЛЬНОЙ СЛУЖБЫ
ГОСУДАРСТВЕННОЙ СТАТИСТИКИ
ПО РЕСПУБЛИКЕ КРЫМ
И Г. СЕВАСТОПОЛЮ

Динамика денежных доходов населения по г. Севастополю

Крымстат

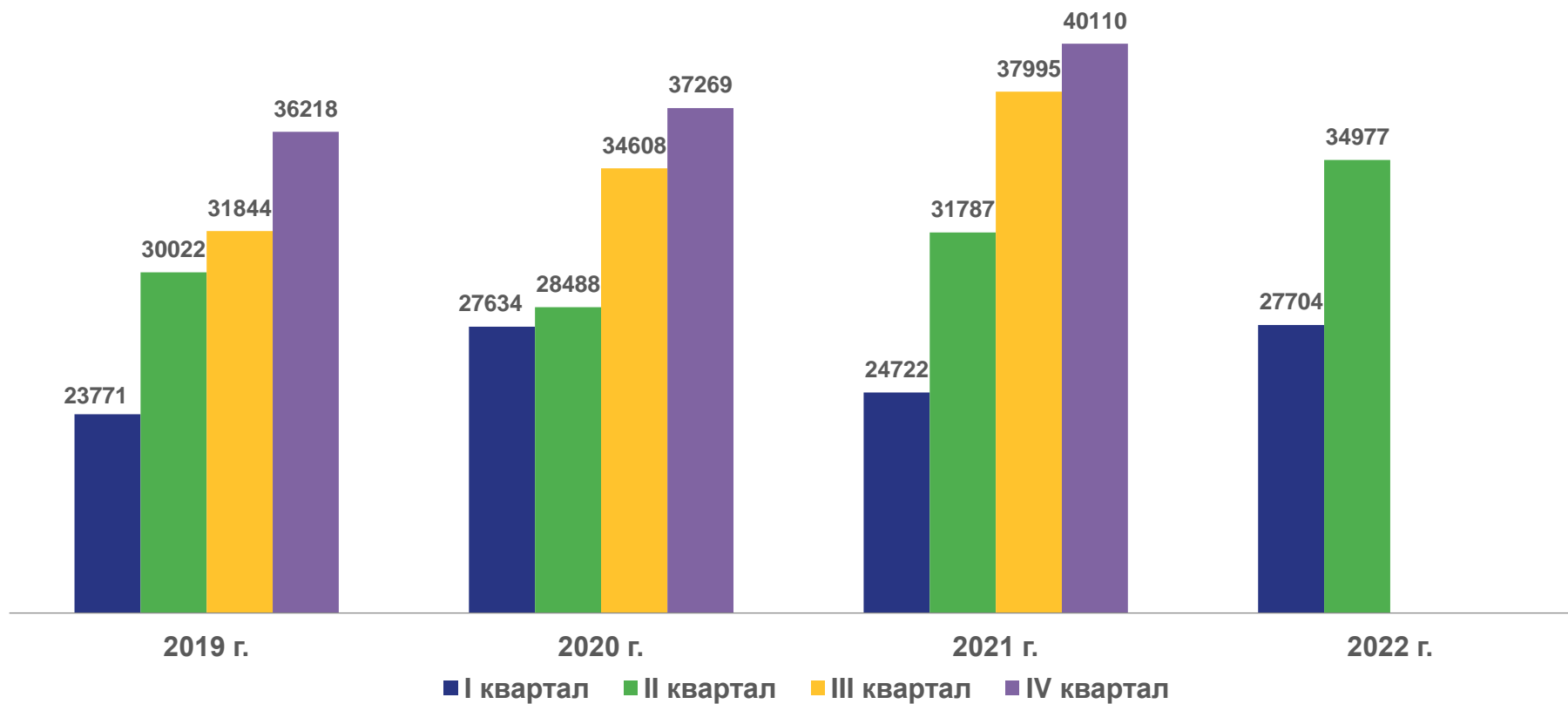
II квартал 2022 г.

- 01 Среднедушевые денежные доходы населения
- 02 Денежные доходы и потребительские расходы по регионам Южного федерального округа
- 03 Темпы роста (снижения) денежных доходов и потребительских расходов по регионам Южного федерального округа
- 04 Реальные денежные доходы
- 05 Реальные денежные доходы по регионам Южного федерального округа
- 06 Дифференциация денежных доходов населения



СРЕДНЕДУШЕВЫЕ ДЕНЕЖНЫЕ ДОХОДЫ НАСЕЛЕНИЯ

рублей, в месяц



2021 г.
33 260

2020 г.
29 969

2019 г.
30 261

2018 г.
28 834

2017 г.
28 130

ДЕНЕЖНЫЕ ДОХОДЫ И ПОТРЕБИТЕЛЬСКИЕ РАСХОДЫ ПО РЕГИОНАМ ЮЖНОГО ФЕДЕРАЛЬНОГО ОКРУГА

II квартал 2022 г. на душу населения, рублей

44374


33814

Российская Федерация

36631

33006

Южный федеральный
округ





ТЕМПЫ РОСТА (СНИЖЕНИЯ) ДЕНЕЖНЫХ ДОХОДОВ И ПОТРЕБИТЕЛЬСКИХ РАСХОДОВ ПО РЕГИОНАМ ЮЖНОГО ФЕДЕРАЛЬНОГО ОКРУГА

II квартал 2022 г. в % к соответствующему периоду предыдущего года

115.2 %
108.7 %
Российская Федерация

115.2 %
110.1 %
Южный федеральный округ





РЕАЛЬНЫЕ ДЕНЕЖНЫЕ ДОХОДЫ

в % к соответствующему периоду

2021 г.

110,4 %

2020 г.

102,9 %

2019 г.

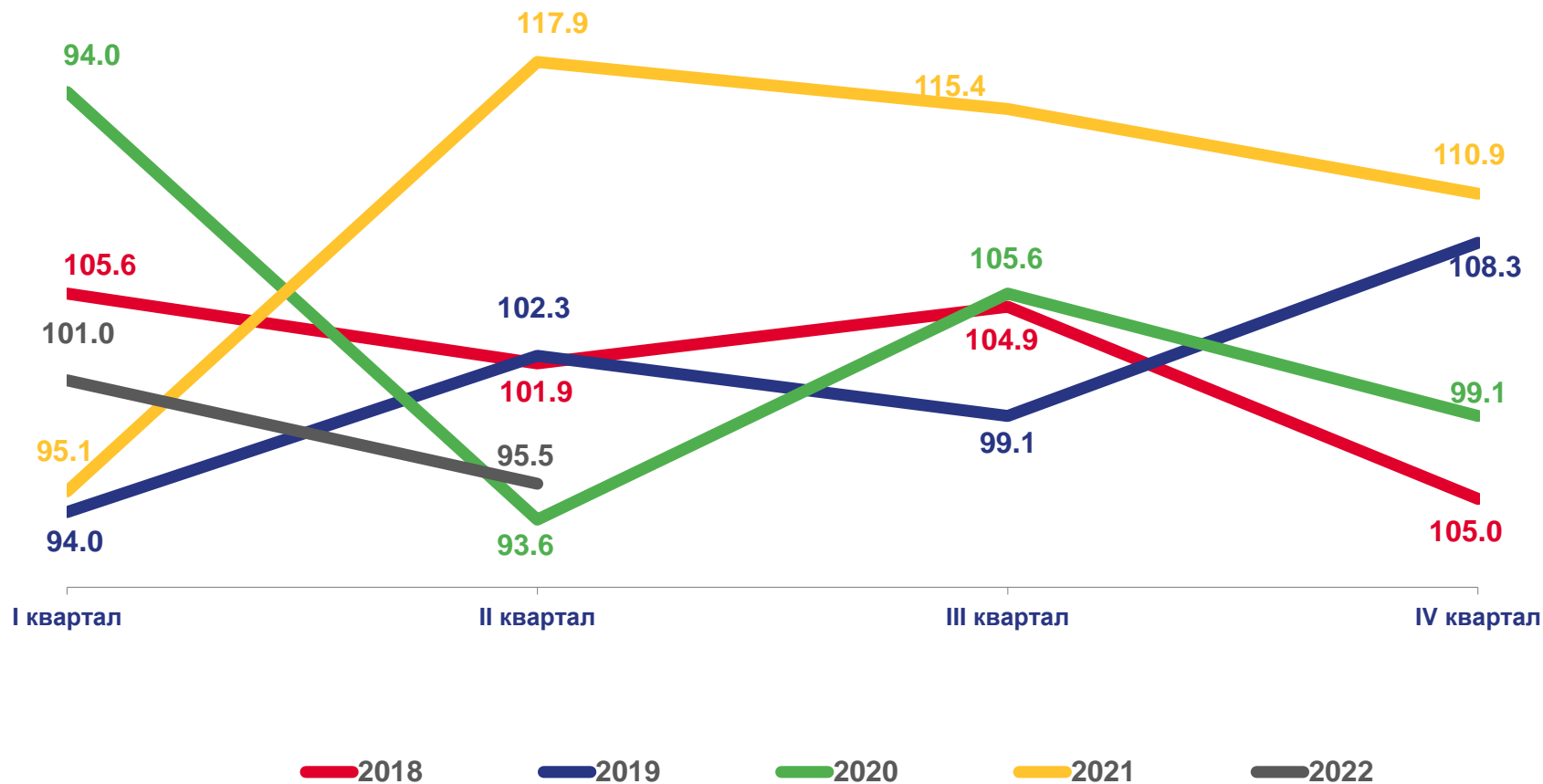
101,2 %

2018 г.

101,4 %

2017 г.

104,1 %





РЕАЛЬНЫЕ ДЕНЕЖНЫЕ ДОХОДЫ ПО РЕГИОНАМ ЮЖНОГО ФЕДЕРАЛЬНОГО ОКРУГА

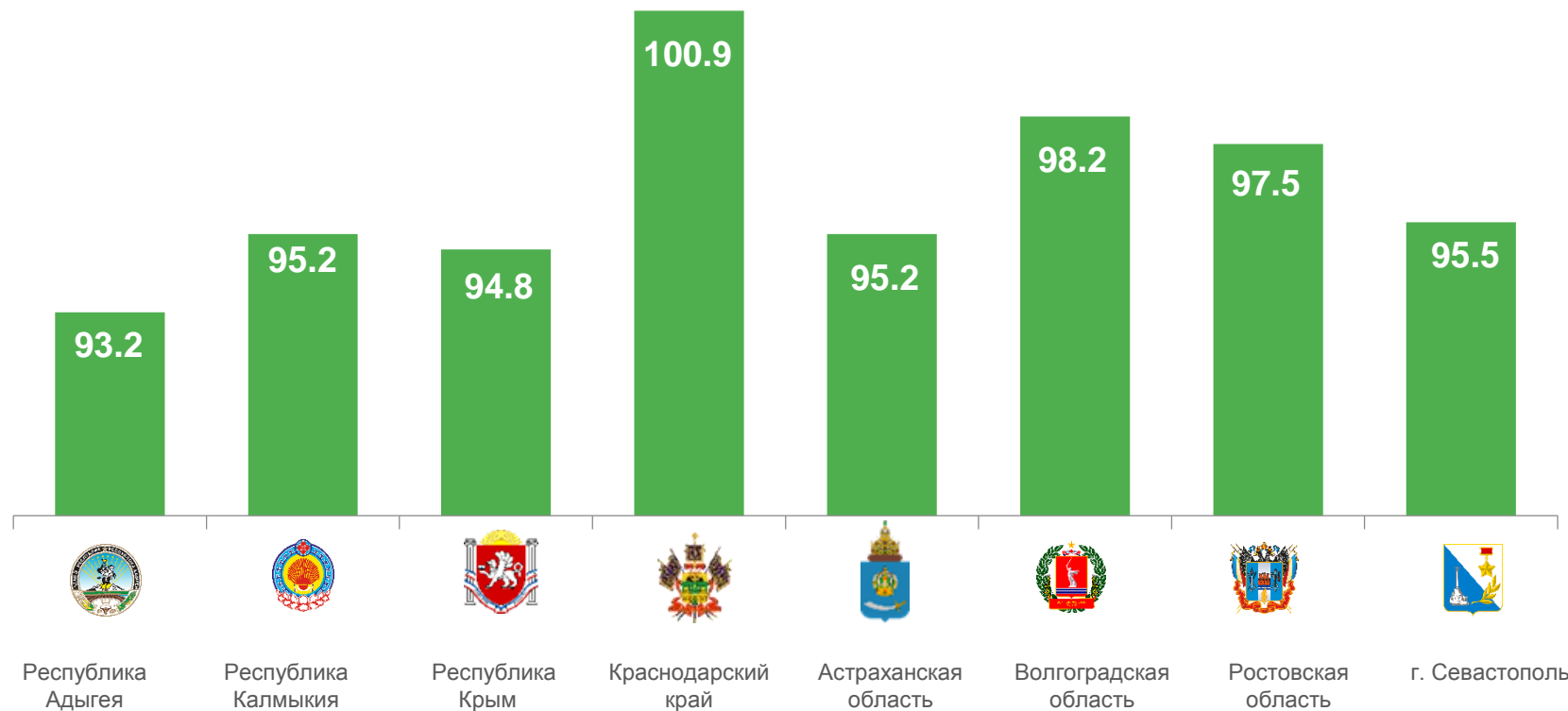
II квартал 2022 г. в % к соответствующему периоду

98.1 %

Российская Федерация

98.4 %

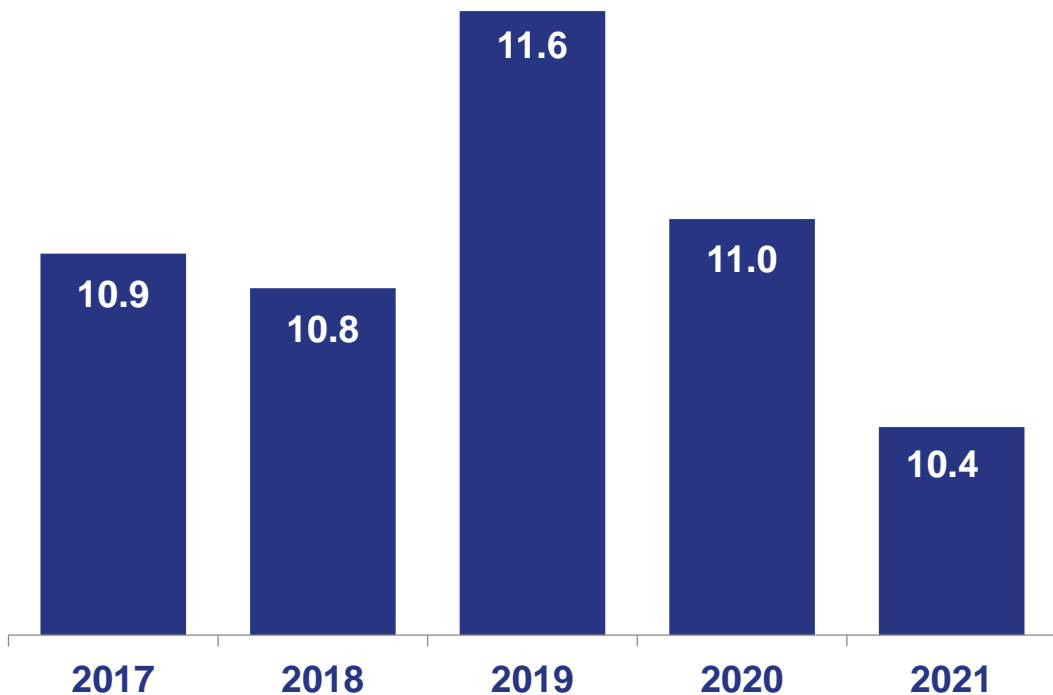
Южный федеральный
округ





ДИФФЕРЕНЦИАЦИЯ ДЕНЕЖНЫХ ДОХОДОВ НАСЕЛЕНИЯ

Численность населения с денежными доходами ниже величины прожиточного минимума, в % от общей численности населения



Распределение населения по среднему денежному доходу, в месяц, рублей

